

Kindercatechese groep A - 7 januari 2018

Inleiding.

Vandaag gaan we het hebben over bidden.

Wie bidt er wel eens?

Waar bid je dan voor?

Waar bid je allemaal? (aan tafel, op school, in de kerk, voor het slapen gaan)

Hoe ziet bidden eruit? (handen vouwen, ogen sluiten)

Het verhaal

GEBED OM SCHOENEN

Er was eens een jongen van tien die in de grote stad New York woonde. Hij had geen schoenen om op te lopen. Op een dag toen hij blootsvoets bij een etalage stond te kijken naar al de lekkere dingen die er lagen vroeg een lieve vrouwenstem hem: "Zeg, ventje, waar sta je zo naar te kijken?"

De jongen stotterde even, hij wou eigenlijk niet vertellen wat hij aan het doen was. Maar omdat de dame zo vriendelijk was zei hij verlegen: "Eh... Ik vroeg aan God om een paar schoenen."

De dame glimlachte, pakte de jongen bij de hand en zei: "Kom maar mee, dan krijg jij van mij schoenen. Zo nam ze hem mee naar een schoenenzaak.

Binnengekomen vroeg ze de verkoopster om zes paar sokken en een teiltje water met een handdoek.

De dame deed haar deftige leren handschoenen uit en waste zo maar in de winkel de vuile voeten van het ventje.

Daarna droogde ze ze af met de doek.

Ze kocht een fijn paar schoenen voor hem die precies pasten en deed ze aan zijn voeten.

"Neem deze andere sokken maar mee naar huis," zei ze vriendelijk en gaf hem een klopje op zijn schouder.

"Dat is tenminste een beter gevoel aan je voeten, hè?"

De kleine jongen keek haar heel dankbaar aan en vroeg met zijn liefste glimlach: "Mevrouw, mag ik wat vragen? Bent u soms de vrouw van God?"

Hoe het verhaal verder ging weten we niet, maar het is wel iets om over na te denken.

Natuurlijk heeft God geen vrouw, maar als mensen voor anderen zorgen is het net of God het doet.

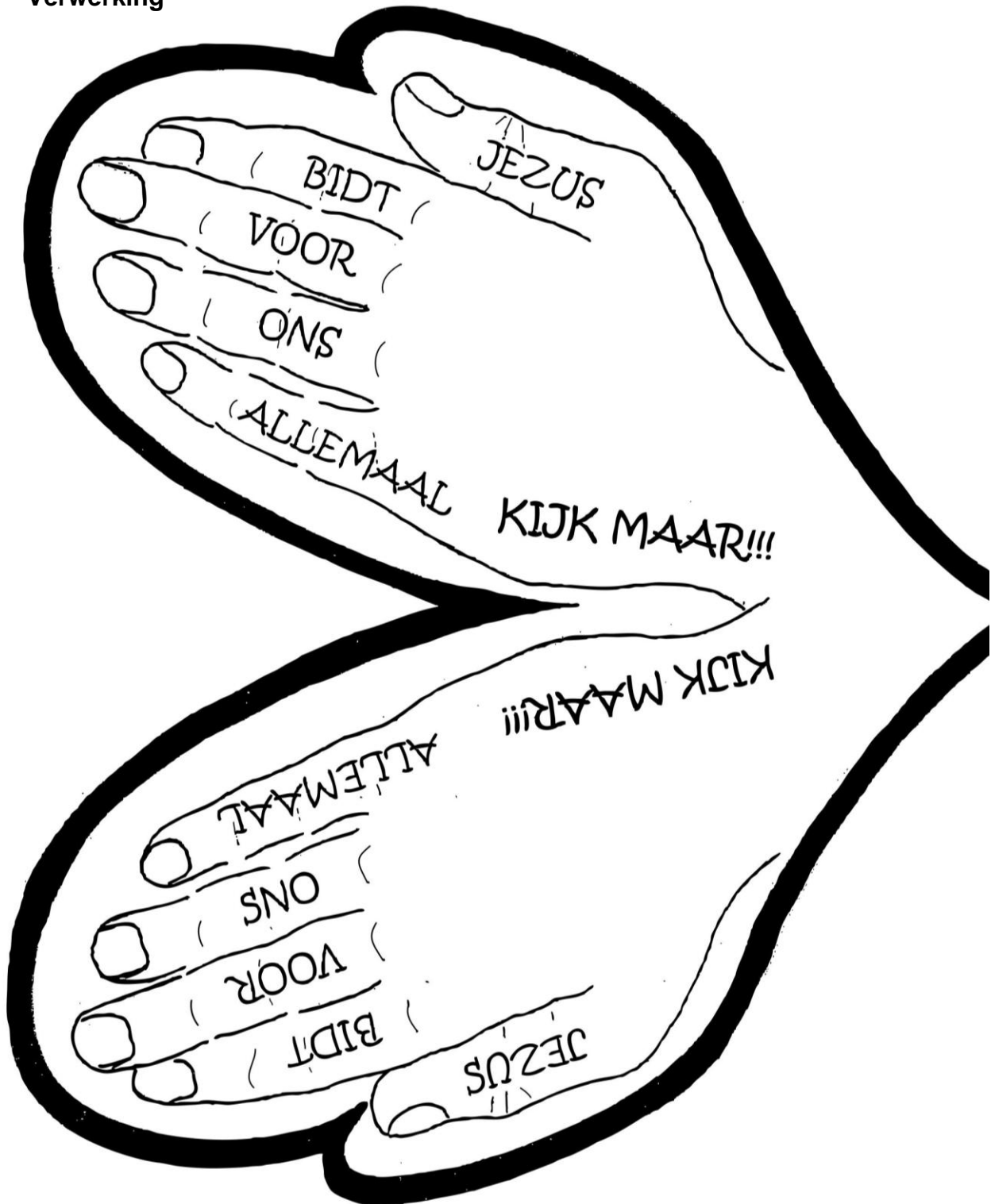
Wij mogen onze handen en voeten door hem laten gebruiken en Gods liefde tonen aan iedereen.

Wij kunnen bidden voor iemand.

Jezus bidt voor ons.

Door ons en Jezus' bidden en door iets voor een andere te doen, kunnen we iemand helpen.

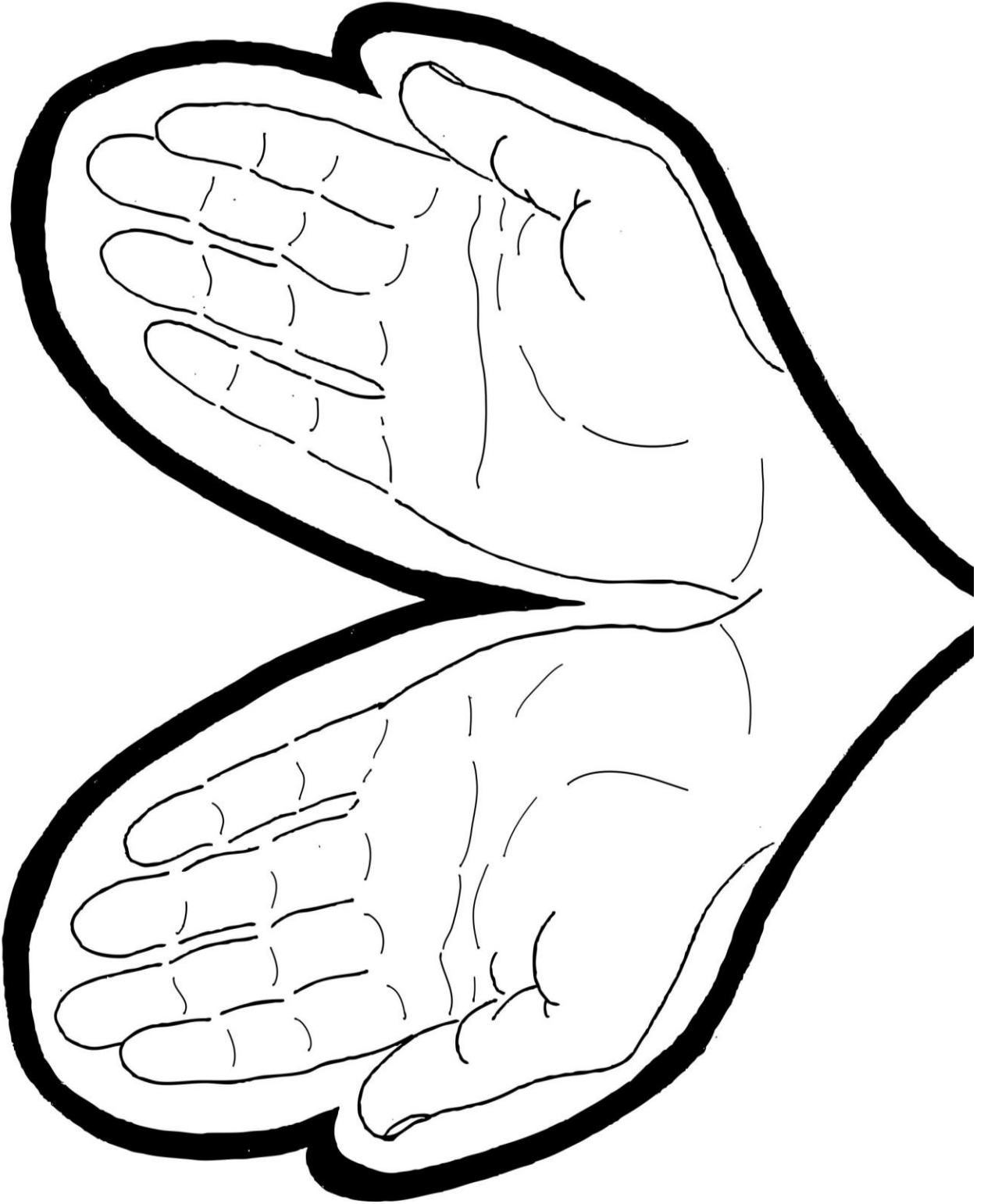
Verwerking




Biddende handen van Jezus

Print blad 1 en 2 op 120 grams rood papier (let op: erg donker gekleurd papier maakt de letters moeilijk leesbaar) en blad 3 op wit 80 grams.

Knip de handen uit langs de dikke lijnen en plak ze tegen elkaar, zodat de handen een buiten- en een binnenkant hebben. Vouw ze om tussen de twee handen, zodat ze dicht en open kunnen.





Knip nu een aantal kinderen uit, zet er namen bij van kinderen die je kent en plak ze op de binnenkant van de Handen van Jezus, zodat je kunt zien, voor wie Jezus allemaal bidt!

Vergeet niet je eigen naam in te vullen, want Jezus bidt natuurlijk ook voor jou!